

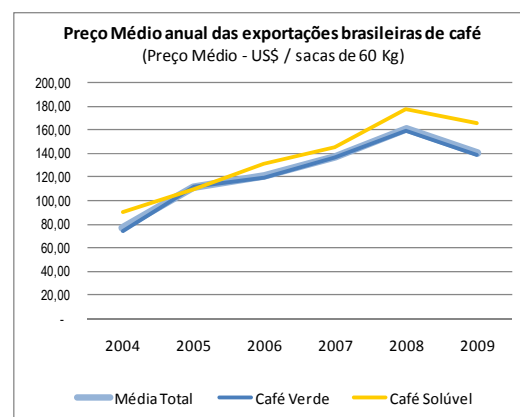
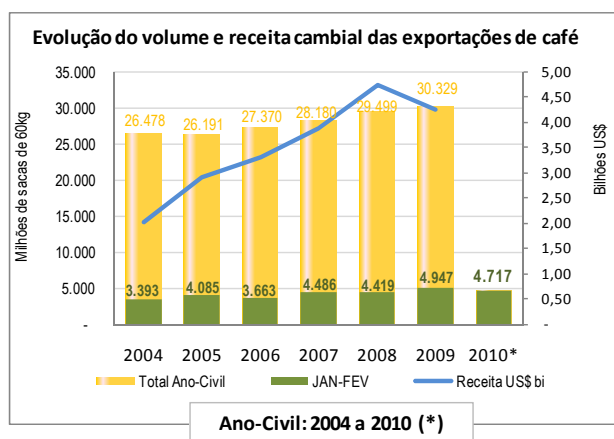
### 1. QUALIDADE

**FEVEREIRO 2010**

	Volume (sacas 60 Kg)					Receita US\$ Mil
	Café Verde			Café Solúvel	TOTAL	
	Robusta	Arábica	Total Verde			
fev-06	37.454	1.612.215	<b>1.649.669</b>	193.094	<b>1.842.763</b>	<b>226.007</b>
fev-07	18.303	1.886.433	<b>1.904.736</b>	227.736	<b>2.132.472</b>	<b>287.610</b>
fev-08	35.010	1.839.159	<b>1.874.169</b>	271.012	<b>2.145.181</b>	<b>337.202</b>
fev-09	41.500	2.360.520	<b>2.402.020</b>	222.635	<b>2.624.655</b>	<b>357.488</b>
fev-10 (*)	21.996	1.989.202	<b>2.011.198</b>	217.173	<b>2.228.371</b>	<b>361.366</b>
Var. sacas 2010/2009	-19.504	-371.318	-390.822	-5.462	-396.284	3.878
Var. % 2010/2009	-47%	-15,7%	-16,3%	-2,5%	-15,1%	1,1%


**JANEIRO a FEVEREIRO 2010**

	Volume (sacas 60 Kg)					Receita US\$ Mil
	Café Verde			Café Solúvel	TOTAL	
	Robusta	Arábica	Total Verde			
jan-fev 09	84.665	4.425.986	<b>4.510.651</b>	436.609	<b>4.947.260</b>	<b>680.729</b>
jan-fev 10 (*)	65.597	4.196.901	<b>4.262.498</b>	454.828	<b>4.717.326</b>	<b>746.511</b>
Var. sacas 2010/2009	-19.068	-229.085	-248.153	18.219	-229.934	65.782
Var. % 2010/2009	-23%	-5%	-6%	4%	-5%	10%


**ANO-SAFRA**

	Volume (sacas 60 Kg)					Receita US\$ Mil
	Café Verde			Café Solúvel	TOTAL	
	Robusta	Arábica	Total Verde			
jul08 - fev09	1.437.656	18.011.302	<b>19.448.958</b>	2.046.483	<b>21.495.441</b>	<b>3.329.927</b>
jul09 - fev10 (*)	670.269	17.489.084	<b>18.159.353</b>	1.947.222	<b>20.106.575</b>	<b>3.005.223</b>
Varição sacas	-767.387	-522.218	-1.289.605	-99.261	-1.388.866	-324.703
Varição %	-53%	-3%	-7%	-5%	-6%	-10%

(\*) Preliminar / janeiro a fevereiro

Fonte: arábica, robusta e torrado/moído – CECAFÉ / solúvel - ABICS

	Volume (sacas 60 Kg)				Receita US\$ Mil	
	Café Verde			Café Solúvel		TOTAL
	Robusta	Arábica	Total Verde			
<b>TOTAL</b>	<b>1.096.018</b>	<b>26.103.702</b>	<b>27.199.720</b>	<b>2.899.372</b>	<b>30.099.092</b>	<b>4.334.020</b>
fev-10 (*)	21.996	1.989.202	2.011.198	217.173	2.228.371	361.366
jan-10	43.601	2.207.699	2.251.300	237.655	2.488.955	385.145
dez-09	78.965	2.197.100	2.276.065	268.830	2.544.895	391.977
nov-09	51.994	2.301.363	2.353.357	237.728	2.591.085	390.223
out-09	68.299	2.498.705	2.567.004	257.454	2.824.458	420.850
set-09	134.579	2.294.011	2.428.590	258.633	2.687.223	390.566
ago-09	135.053	2.128.137	2.263.190	213.351	2.476.541	353.656
jul-09	135.782	1.872.867	2.008.649	256.398	2.265.047	311.439
jun-09	137.100	2.036.461	2.173.561	224.003	2.397.564	324.459
mai-09	184.596	2.078.650	2.263.246	234.246	2.497.492	328.365
abr-09	69.715	2.182.650	2.252.365	244.742	2.497.107	327.552
mar-09	34.338	2.316.857	2.351.195	249.159	2.600.354	348.420

## VOLUME - SACAS 60 Kg

ANO CIVIL 2010			ANO SAFRA 2009/2010			ÚLTIMOS 12 MESES	
MÊS	VOLUME TOTAL	ACUMULADO	MÊS	VOLUME TOTAL	ACUMULADO	MÊS	ACUMULADO 12 MESES
Janeiro	2.488.955	2.488.955	julho-09	2.265.047	2.265.047	fevereiro-10 (*)	30.099.092
Fevereiro (*)	2.228.371	4.717.326	agosto-09	2.476.541	4.741.588	janeiro-10	30.495.376
Março	-	-	setembro-09	2.687.223	7.428.811	dezembro-09	30.329.026
Abril	-	-	outubro-09	2.824.458	10.253.269	novembro-09	31.031.342
Mai	-	-	novembro-09	2.591.085	12.844.354	outubro-09	31.382.636
Junho	-	-	dezembro-09	2.544.895	15.389.249	setembro-09	31.632.649
Julho	-	-	janeiro-10	2.488.955	17.878.204	agosto-09	31.944.237
Agosto	-	-	fevereiro-10 (*)	2.228.371	20.106.575	julho-09	31.665.794
Setembro	-	-	março-10	-	-	junho-09	31.487.958
Outubro	-	-	abril-10	-	-	maio-09	30.932.115
Novembro	-	-	maio-10	-	-	abril-09	30.425.839
Dezembro	-	-	junho-10	-	-	março-09	30.277.470

## RECEITA - US\$ Mil

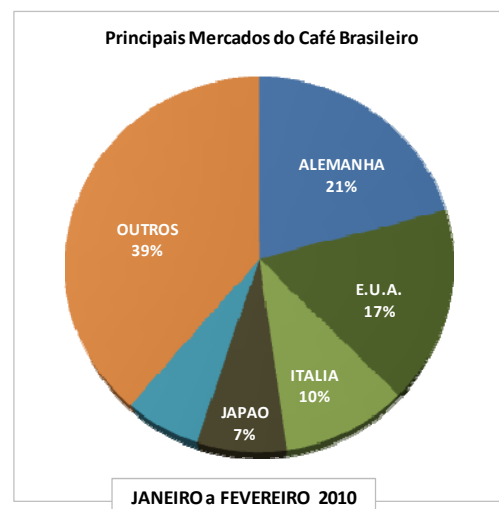
ANO CIVIL 2010			ANO SAFRA 2009/2010			ÚLTIMOS 12 MESES	
MÊS	VOLUME TOTAL	ACUMULADO	MÊS	VOLUME TOTAL	ACUMULADO	MÊS	ACUMULADO 12 MESES
Janeiro	385.145	385.145	julho-09	311.439	311.439	fevereiro-10 (*)	4.334.020
Fevereiro (*)	361.366	746.511	agosto-09	353.656	665.095	janeiro-10	4.330.142
Março	-	-	setembro-09	390.566	1.055.661	dezembro-09	4.268.238
Abril	-	-	outubro-09	420.850	1.476.512	novembro-09	4.365.419
Mai	-	-	novembro-09	390.223	1.866.735	outubro-09	4.434.664
Junho	-	-	dezembro-09	391.977	2.258.712	setembro-09	4.516.463
Julho	-	-	janeiro-10	385.145	2.643.857	agosto-09	4.623.076
Agosto	-	-	fevereiro-10 (*)	361.366	3.005.223	julho-09	4.629.034
Setembro	-	-	março-10	-	-	junho-09	4.658.723
Outubro	-	-	abril-10	-	-	maio-09	4.637.277
Novembro	-	-	maio-10	-	-	abril-09	4.637.404
Dezembro	-	-	junho-10	-	-	março-09	4.699.400

(\*) Preliminar / janeiro a fevereiro

Fonte: arábica, robusta e torrado/moído – CECAFÉ / solúvel - ABICS

**2. MERCADOS**

Continente/Grupo/Bloco Econômico	JANEIRO A FEVEREIRO 2010		
	Volume Sacas 60kg	Receita Cambial US\$ mi	Part.(%)
<b>Europa</b>	2.745.540	440,0	58%
<b>América do Norte</b>	874.071	135,0	19%
<b>Ásia</b>	880.636	139,4	19%
<b>América do Sul</b>	128.807	18,0	3%
<b>América Central</b>	15.016	2,9	0%
<b>África</b>	47.704	6,4	1%
<b>Oceania</b>	25.552	4,9	1%
<b>União Européia</b>	2.606.803	417,5	55%
<b>Mercosul</b>	69.990	9,4	1%
<b>Países Árabes</b>	225.552	29,7	5%
<b>Países Produtores</b>	48.845	8,0	1%
<b>Países Importadores</b>	4.668.373	738,5	99%



PAÍSES DE DESTINO	jan-fev 2010	jan-fev 2009	Var. %
1 ALEMANHA	979.624	939.553	4,26%
2 E.U.A.	796.014	763.461	4,26%
3 ITALIA	476.638	560.408	-14,95%
4 JAPAO	340.492	387.564	-12,15%
5 BELGICA	290.025	402.784	-27,99%
6 RUSSIAN FEDERATION	142.255	46.835	203,74%
7 ESPANHA	129.600	187.431	-30,85%
8 SUECIA	117.940	142.640	-17,32%
9 FRANCA	105.210	169.951	-38,09%
10 ESLOVENIA	92.704	121.467	-23,68%
<b>Sub-total</b>	<b>3.470.502</b>	<b>3.722.094</b>	<b>-6,76%</b>
<i>Outros</i>	<i>1.246.824</i>	<i>1.225.166</i>	<i>1,77%</i>
<b>TOTAL GERAL</b>	<b>4.717.326</b>	<b>4.947.260</b>	<b>-4,65%</b>

(\*) Preliminar / janeiro a fevereiro

Fonte: arábica, robusta e torrado/moído – CECAFÉ / solúvel - ABICS

**3. UNIDADE DESPACHO x UNIDADE DE EMBARQUE e ACONDICIONAMENTO DE CARGA**

sacas 60 Kg

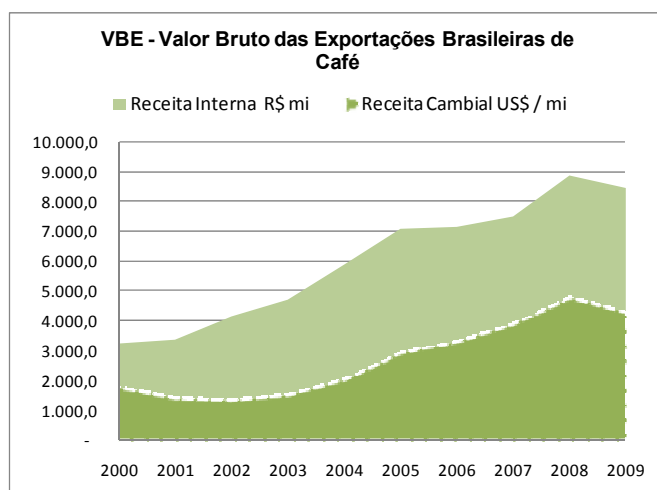
Unidades Receita Federal	JANEIRO A FEVEREIRO 2010			
	Despacho		Embarque	
	volume	Part.(%)	volume	Part.(%)
<b>SANTOS</b>	3.292.879	69,8	3.573.914	75,8
<b>VITORIA</b>	615.585	13,0	562.786	11,9
<b>RIO DE JANEIRO</b>	448.157	9,5	463.902	9,8
SEPETIBA	274.005	5,8	285.263	6,0
RIO DE JANEIRO	174.152	3,7	178.639	3,8
<b>REDEX GUAXUPÉ</b>	204.215	4,3	-	-
<b>EADI VARGINHA</b>	50.599	1,1	-	-
<b>REDEX POÇOS DE CALDAS</b>	21.400	0,5	-	-
<b>EADI UBERLÂNDIA</b>	-	0,0	-	-
<b>SALVADOR</b>	29.505	0,6	44.518	0,9
<b>SUAPE</b>	-	0,0	14.370	0,3
<b>PARANAGUÁ</b>	2.541	0,1	5.421	0,1
<b>PECÉM</b>	-	0,0	1.614	0,0
<b>RODOVIÁRIO</b>	52.163	1,1	50.519	1,1
<b>OUTROS</b>	282	0,0	282	0,0
<b>TOTAL</b>	<b>4.717.326</b>	<b>100,0</b>	<b>4.717.326</b>	<b>100,0</b>

CAFÉ VERDE		JANEIRO A FEVEREIRO 2010		JANEIRO A FEVEREIRO 2009		
CONTAINERS	Ensacado	Sacas 60Kg	2.064.663	48%	2.272.710	50%
		Qtde.Container	6.451		7.044	
	Granel	Equiv.Sacas 60Kg	2.163.423	51%	2.192.511	49%
		Qtde.Container	5.893		6.257	
TOTAL Em Containers		Sacas 60Kg	<b>4.228.086</b>	99%	<b>4.465.221</b>	99%
		Qtde.Container	<b>12.344</b>		<b>13.301</b>	
Outras (*) Equiv.Sacas 60Kg			34.412	1%	45.430	1%
<b>TOTAL</b>			<b>4.262.498</b>	<b>100%</b>	<b>4.510.651</b>	<b>100%</b>

(\*) Preliminar / janeiro a fevereiro

Fonte: arábica, robusta e torrado/moído – CECAFÉ / solúvel - ABICS

**4. VBE – VALOR BRUTO DAS EXPORTAÇÕES BRASILEIRAS DE CAFÉ**



Mês	Receita Cambial US\$ / mi	Taxa Média Mensal	Receita Interna R\$ mi
jan-10	385,1	1,7790	685,2
fev-10	361,4	1,8408	665,2

Fonte: Receita Cambial US\$ - CECAFÉ / US\$ Dólar – Banco Central do Brasil