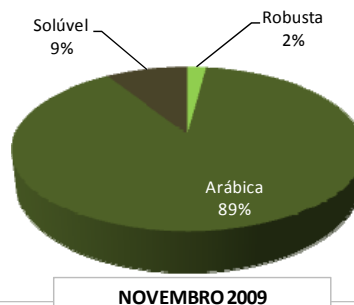
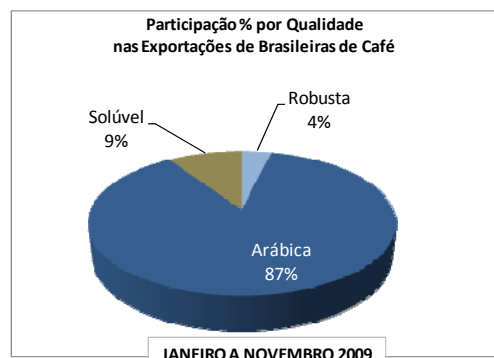


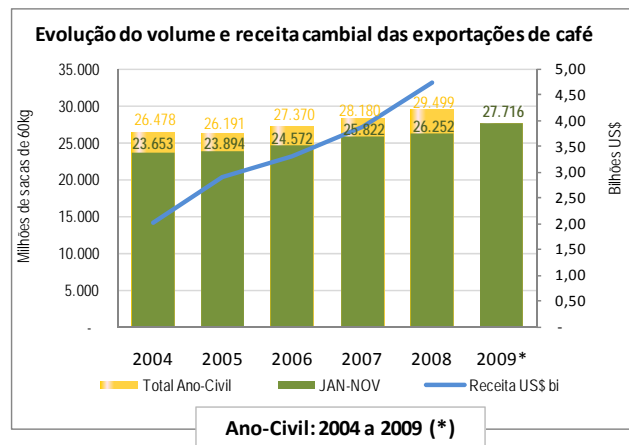
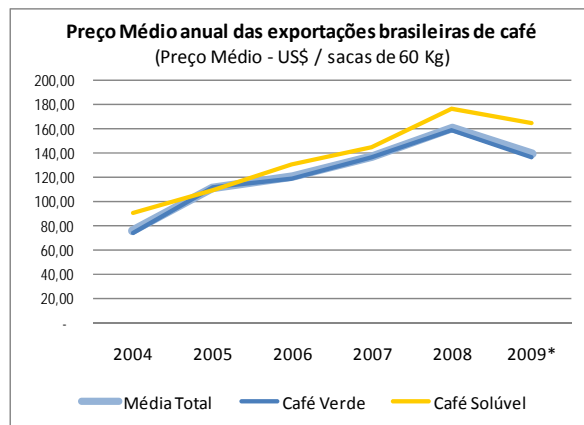
1. QUALIDADE

NOVEMBRO 2009

	Volume (sacas 60 Kg)			Café Solúvel	TOTAL	Receita US\$ Mil
	Café Verde					
	Robusta	Arábica	Total Verde			
nov-05	97.668	1.856.375	1.954.043	291.045	2.245.088	256.353
nov-06	249.353	2.493.630	2.742.983	265.252	3.008.235	363.730
nov-07	121.682	2.122.113	2.243.795	299.268	2.543.063	375.897
nov-08	106.383	2.617.541	2.723.924	218.455	2.942.379	459.468
nov-09 (*)	51.994	2.257.650	2.309.644	229.483	2.539.127	382.030
Var. sacas 2009/2008	-54.389	-359.891	-414.280	11.028	-403.252	-77.438
Var. % 2009/2008	-51%	-13,7%	-15,2%	5,0%	-13,7%	-16,9%

Participação % por Qualidade nas Exportações de Brasileiras de Café

NOVEMBRO 2009
JANEIRO a NOVEMBRO 2009

JANEIRO A NOVEMBRO 2009

	Volume (sacas 60 Kg)			Café Solúvel	TOTAL	Receita US\$ Mil
	Café Verde					
	Robusta	Arábica	Total Verde			
jan-nov 08	1.917.731	21.219.803	23.137.534	3.114.345	26.251.879	4.258.878
jan-nov 09 (*)	1.035.675	24.080.044	25.115.719	2.600.098	27.715.817	3.868.641
Var. sacas 2009/2008	-882.056	2.860.241	1.978.185	-514.247	1.463.938	-390.237
Var. % 2009/2008	-46%	13%	9%	-17%	6%	-9%


Ano-Civil: 2004 a 2009 (*)


	Volume (sacas 60 Kg)			Café Solúvel	TOTAL	Receita US\$ Mil
	Café Verde					
	Robusta	Arábica	Total Verde			
ANO-SAFRA						
jul08 - nov08	1.198.762	10.742.920	11.941.682	1.359.288	13.300.970	2.160.038
jul09 - nov09 (*)	525.484	11.039.681	11.565.165	1.211.384	12.776.549	1.859.211
Var. sacas 2008/2009	-673.278	296.761	-376.517	-147.904	-524.421	-300.827
Var. % 2008/2009	-56%	3%	-3%	-11%	-4%	-14%

(*) Preliminar / janeiro a novembro

Fonte: arábica, robusta e torrado/moído – CECAFÉ / solúvel - ABICS

	Volume (sacas 60 Kg)				Receita US\$ Mil	
	Café Verde			Café Solúvel		TOTAL
	Robusta	Arábica	Total Verde			
TOTAL	1.189.904	26.922.440	28.112.344	2.850.684	30.963.028	4.357.800
nov-09 (*)	51.994	2.257.650	2.309.644	229.483	2.539.127	382.030
out-09	68.076	2.487.356	2.555.432	253.519	2.808.951	418.328
set-09	134.579	2.293.987	2.428.566	258.633	2.687.199	393.796
ago-09	135.053	2.128.137	2.263.190	213.351	2.476.541	353.656
jul-09	135.782	1.872.551	2.008.333	256.398	2.264.731	311.402
jun-09	137.100	2.036.461	2.173.561	224.003	2.397.564	324.459
mai-09	184.596	2.078.632	2.263.228	234.201	2.497.429	328.346
abr-09	69.715	2.182.650	2.252.365	244.742	2.497.107	327.552
mar-09	34.338	2.316.857	2.351.195	249.159	2.600.354	348.420
fev-09	41.277	2.360.297	2.401.574	222.635	2.624.209	357.411
jan-09	43.165	2.065.466	2.108.631	213.974	2.322.605	323.241
dez-08	154.229	2.842.396	2.996.625	250.586	3.247.211	489.159

VOLUME - SACAS 60 Kg

ANO CIVIL 2009			ANO SAFRA 2009/2010			ÚLTIMOS 12 MESES	
MÊS	VOLUME TOTAL	ACUMULADO	MÊS	VOLUME TOTAL	ACUMULADO	MÊS	ACUMULADO 12 MESES
Janeiro	2.322.605	2.322.605	julho-09	2.264.731	2.264.731	novembro-09 (*)	30.963.028
Fevereiro	2.624.209	4.946.814	agosto-09	2.476.541	4.741.272	outubro-09	31.366.280
Março	2.600.354	7.547.168	setembro-09	2.687.199	7.428.471	setembro-09	31.631.800
Abril	2.497.107	10.044.275	outubro-09	2.808.951	10.237.422	agosto-09	31.943.412
Maio	2.497.429	12.541.704	novembro-09 (*)	2.539.127	12.776.549	julho-09	31.664.969
Junho	2.397.564	14.939.268	dezembro-09	-	-	junho-09	31.487.449
Julho	2.264.731	17.203.999	janeiro-10	-	-	maio-09	30.931.606
Agosto	2.476.541	19.680.540	fevereiro-10	-	-	abril-09	30.425.393
Setembro	2.687.199	22.367.739	março-10	-	-	março-09	30.277.024
Outubro	2.808.951	25.176.690	abril-10	-	-	fevereiro-09	30.027.177
Novembro (*)	2.539.127	27.715.817	maio-10	-	-	janeiro-09	29.548.149
Dezembro	-	-	junho-10	-	-	dezembro-08	29.499.090

RECEITA - US\$ Mil

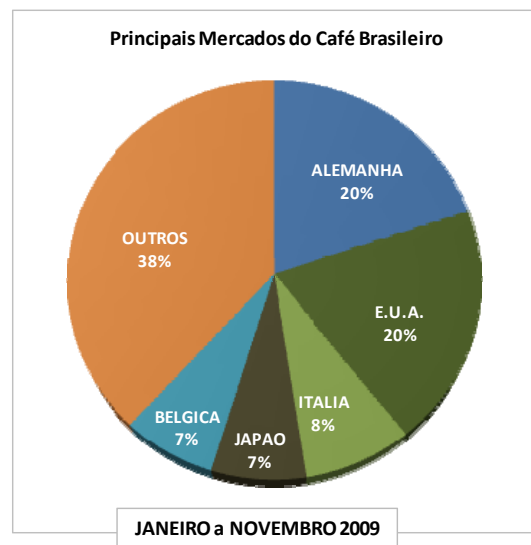
ANO CIVIL 2009			ANO SAFRA 2009/2010			ÚLTIMOS 12 MESES	
MÊS	VOLUME TOTAL	ACUMULADO	MÊS	VOLUME TOTAL	ACUMULADO	MÊS	ACUMULADO 12 MESES
Janeiro	323.241	323.241	julho-09	311.402	311.402	novembro-09 (*)	4.357.800
Fevereiro	357.411	680.652	agosto-09	353.656	665.058	outubro-09	4.435.238
Março	348.420	1.029.072	setembro-09	393.796	1.058.853	setembro-09	4.519.559
Abril	327.552	1.356.625	outubro-09	418.328	1.477.181	agosto-09	4.622.943
Maio	328.346	1.684.971	novembro-09 (*)	382.030	1.859.211	julho-09	4.628.901
Junho	324.459	2.009.430	dezembro-09	-	-	junho-09	4.658.627
Julho	311.402	2.320.832	janeiro-10	-	-	maio-09	4.637.181
Agosto	353.656	2.674.488	fevereiro-10	-	-	abril-09	4.637.327
Setembro	393.796	3.068.283	março-10	-	-	março-09	4.699.323
Outubro	418.328	3.486.611	abril-10	-	-	fevereiro-09	4.738.540
Novembro (*)	382.030	3.868.641	maio-10	-	-	janeiro-09	4.718.331
Dezembro	-	-	junho-10	-	-	dezembro-08	4.748.036

(*) Preliminar / janeiro a novembro

Fonte: arábica, robusta e torrado/moído – CECAFÉ / solúvel - ABICS

2.MERCADOS

Continente/Grupo/Bloco Econômico	JANEIRO A NOVEMBRO 2009		
	Volume Sacas 60kg	Receita Cambial US\$ mi	Part.(%)
Europa	15.412.722	2.141,6	56%
América do Norte	5.981.103	807,5	22%
Ásia	4.579.162	674,7	17%
América do Sul	1.087.895	149,0	4%
América Central	230.707	34,2	1%
África	248.889	33,3	1%
Oceania	175.339	28,3	1%
União Européia	14.728.846	2.035,8	53%
Mercosul	653.643	79,0	2%
Países Árabes	1.238.010	152,7	4%



PAÍSES DE DESTINO	jan-nov 2009	jan- nov 2008	Var. %
1 ALEMANHA	5.519.006	4.603.075	19,90%
2 E.U.A.	5.371.741	4.550.369	18,05%
3 ITALIA	2.296.619	2.502.462	-8,23%
4 JAPAO	1.981.018	1.834.496	7,99%
5 BELGICA	1.957.408	2.136.354	-8,38%
6 ESPANHA	820.143	944.414	-13,16%
7 SUECIA	672.747	655.953	2,56%
8 FRANCA	646.404	590.781	9,42%
9 ESLOVENIA	592.950	858.960	-30,97%
10 ARGENTINA	584.315	624.445	-6,43%
Sub-total	20.442.351	19.301.309	5,91%
<i>Outros</i>	<i>7.273.466</i>	<i>6.950.570</i>	<i>4,65%</i>
TOTAL GERAL	27.715.817	26.251.879	5,58%

(*) Preliminar / janeiro a novembro

Fonte: arábica, robusta e torrado/moído – CECAFÉ / solúvel - ABICS

3. UNIDADE DESPACHO x UNIDADE DE EMBARQUE e ACONDICIONAMENTO DE CARGA

sacas 60 Kg

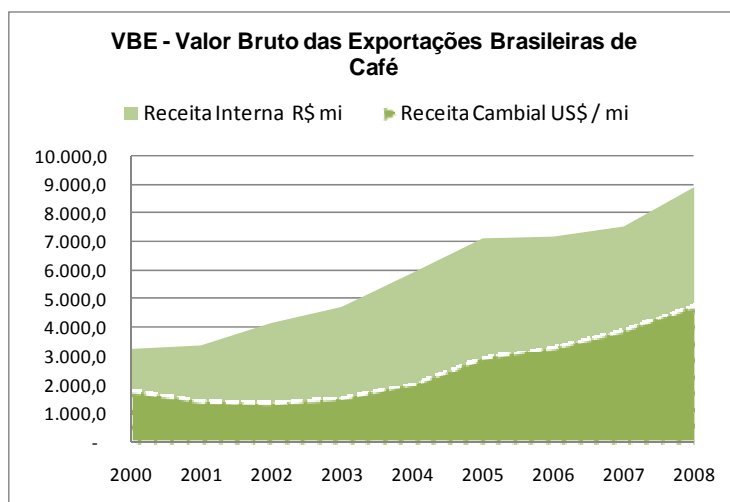
Unidades Receita Federal	JANEIRO a NOVEMBRO 2009			
	Despacho		Embarque	
	volume	Part.(%)	volume	Part.(%)
SANTOS	18.796.587	67,8	20.284.749	73,2
VITORIA	4.340.366	15,7	4.072.569	14,7
RIO DE JANEIRO	2.532.978	9,1	2.529.983	9,1
SEPETIBA	1.542.550	5,6	1.539.609	5,6
RIO DE JANEIRO	990.428	3,6	990.374	3,6
REDEX GUAXUPÉ	981.082	3,5	-	-
EADI VARGINHA	223.204	0,8	-	-
REDEX POÇOS DE CALDAS	49.886	0,2	-	-
EADI UBERLÂNDIA	11.440	0,0	-	-
SALVADOR	258.047	0,9	286.307	1,0
SUAPE	-	0,0	15.047	0,1
PARANAGUÁ	33.577	0,1	34.537	0,1
RODOVIÁRIO	485.750	1,8	489.960	1,8
OUTROS	2.900	0,0	2.665	0,0
TOTAL	27.715.817	100,0	27.715.817	100,0

CAFÉ VERDE		JANEIRO a NOVEMBRO 2009	JANEIRO a NOVEMBRO 2008	
CONTAINERS	Ensacado	Sacas 60Kg Qtde.Container	12.434.404 38.473 50%	11.362.227 35.496 49%
	Granel	Equiv.Sacas 60Kg Qtde.Container	12.308.066 34.732 49%	11.329.926 32.017 49%
	TOTAL Em Containers	Sacas 60Kg Qtde.Container	24.742.470 73.206 99%	22.692.153 67.514 98%
Outras (*) Equiv.Sacas 60Kg		373.249 1%	445.381 2%	
TOTAL		25.115.719 100%	23.137.534 100%	

(*) Preliminar / janeiro a novembro

Fonte: arábica, robusta e torrado/moído – CECAFÉ / solúvel - ABICS

4. VBE – VALOR BRUTO DAS EXPORTAÇÕES BRASILEIRAS DE CAFÉ



Mês	Receita Cambial US\$ / mi	Taxa Média Mensal	Receita Interna R\$ mi
jan-09	323,2	2,3066	745,6
fev-09	357,4	2,3119	826,3
mar-09	348,4	2,3130	805,9
abr-09	327,6	2,2051	722,3
mai-09	328,3	2,0601	676,4
jun-09	324,5	1,9568	634,9
jul-09	311,4	1,9320	601,6
ago-09	353,7	1,8444	652,3
set-09	393,8	1,8190	716,3
out-09	418,3	1,7376	726,9
nov-09	382,0	1,7254	659,1
JAN-NOV 2009	3.868,6	2,0193	7.767,6

Fonte: Receita Cambial US\$ - CECAFÉ / US\$ Dólar – Banco Central do Brasil